

# CARA PEMBAYARAN VA BSI

---

SMA FUTURE GATE



# PEMBAYARAN VIA ATM

---

## Dari ATM Bank Lain :

Pilih menu “Transfer Antar Bank” lalu masukkan kode sesuai instruksi berikut :

**451**

3 digit kode BSI

**900**

3 digit kode BPI

**9228**

4 digit kode Institusi

**XXXXXXX**

7 digit No VA Pembayaran

---

CONTOH :

**45190092281234567 a.n Fulan**

Masukkan nominal pembayaran

# PEMBAYARAN VIA ATM

---

## Dari ATM Bank Syariah Indonesia (BSI) :

1. Pilih menu Utama
2. Pilih menu Pembayaran / Pembelian
3. Pilih menu Institusi
4. Input kode pembayaran sbb :
5. Masukkan jumlah nominal

**9228**

4 digit kode Institusi

**XXXXXXX**

7 digit No VA Pembayaran

---

CONTOH :

**92281234567 a.n Fulan**

# PEMBAYARAN VIA | MOBILE BANKING BANK LAIN

Transfer Antar Bank

Daftar Transfer    Input Baru

Bank Tujuan :

**BSI-BSM**

No Rekening :

**90092281234567**

Masukan Nominal :

**10000**

Jenis / Layanan / Metode Transfer :

**Online**

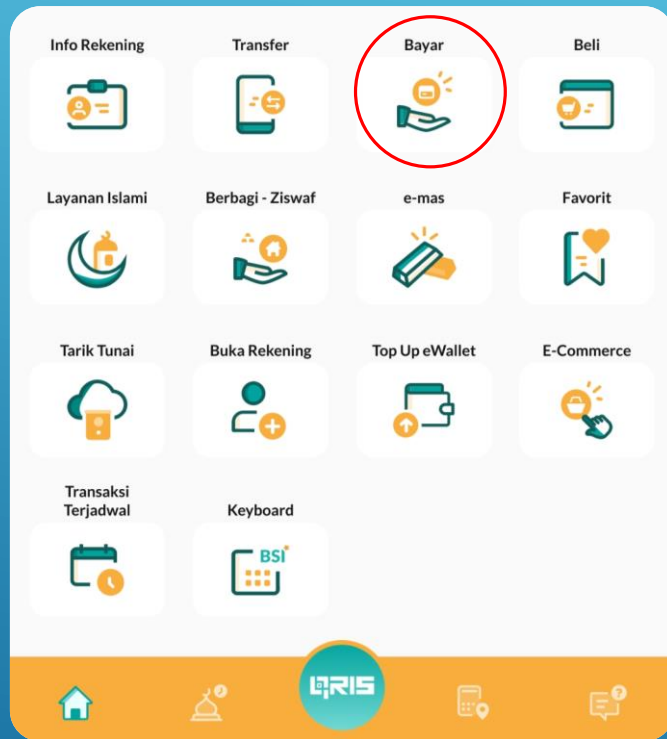
Input nomor rekening dengan mengisi :

- Pilih Bank Tujuan : **BSI/BSI-BSM**
- Ketik kode pembayaran Pendidikan (BPI) : **900**
- Ketik kode institusi/sekolah : **9228**
- Ketik Nomor Pembayaran / VA : **7 digit**
- Jenis / Layanan / Metode Transfer : **Online (Jangan yang Bi-fast karena saat ini BSI tidak support)**

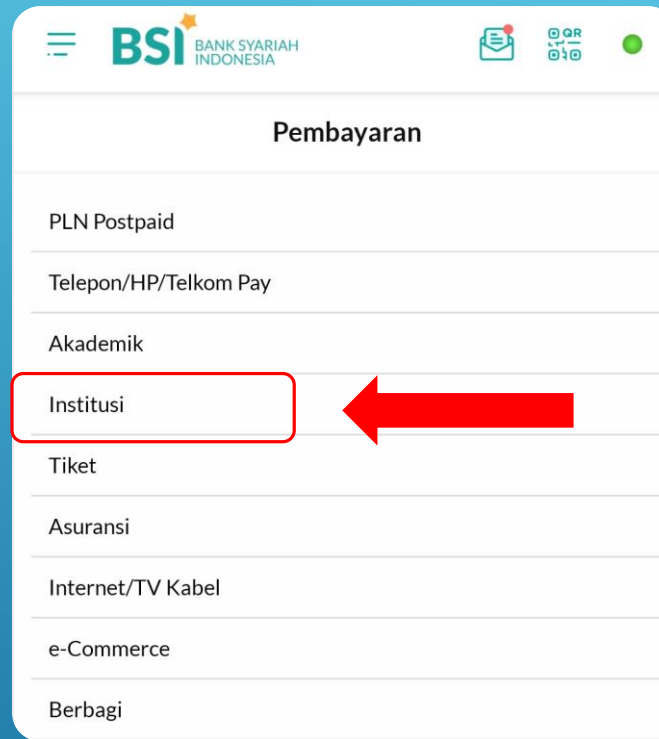
**Maka rekening tujuan** akan muncul sbb:

# PEMBAYARAN VIA

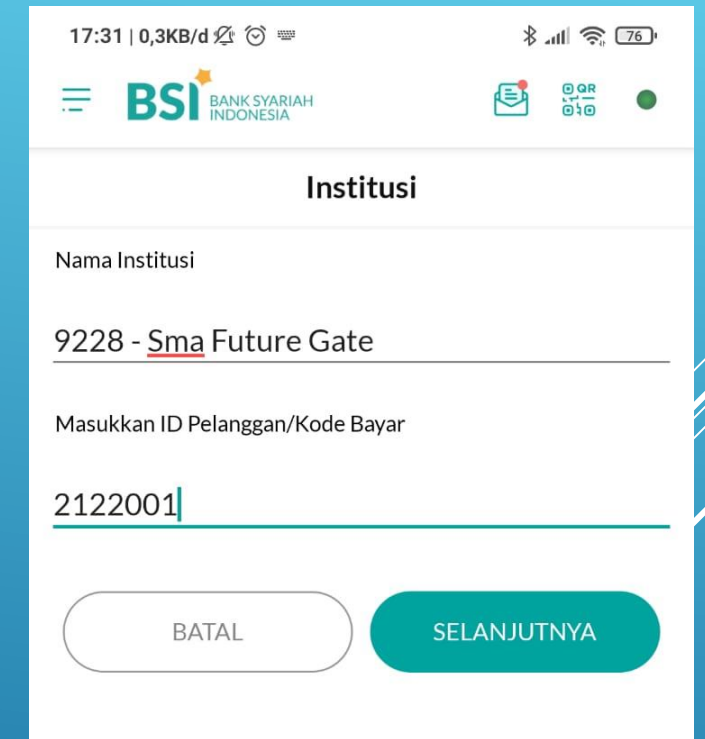
# BSI MOBILE



1 Pada halaman utama pilih menu “bayar”



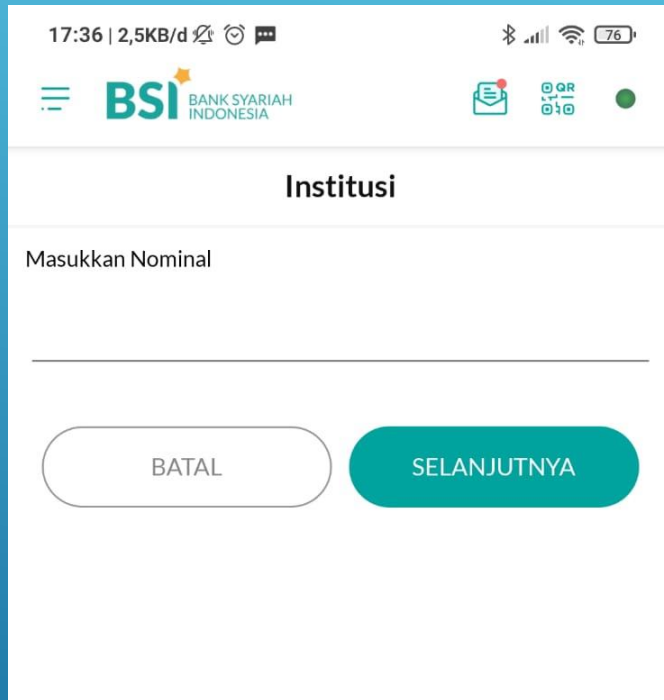
2 Pilih pembayaran “Institusi”




3 Masukkan “kode/nama instansi (9228)” dan “nomor pembayaran VA”, 7 digit

# PEMBAYARAN VIA

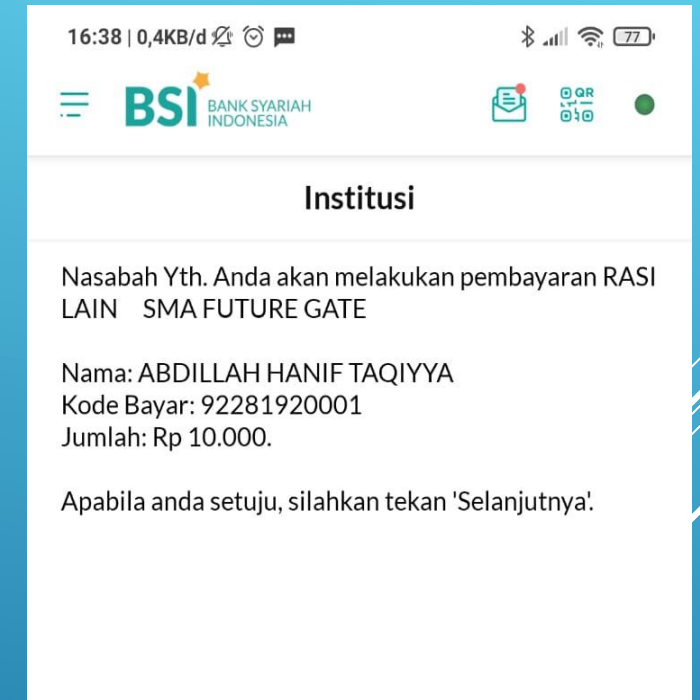
# BSI MOBILE



4 Masukkan Nominal



5 Masukkan PIN Anda



6 Pastian data yang tampilan sesuai dengan yang akan dibayarkan. Jika sudah benar, tekan **“Selanjutnya”**